


PRODUCT INFORMATION

레비나

 60 - 100 kg

 103 - 194 mm

 75 - 150 mm



TENTE

BETTER MOBILITY. BETTER LIFE.

레비나

Full choice of customisable product solutions.



하우징
4-7 페이지



휠
8-11 페이지



조립
12-23 페이지

레비나 스마트

최적의 이동성, 다양한 형태, 무빙 워크웨이 전용 브레이크



레비나 스마트
24-27 페이지

프리미엄 품질

텐테의 신념은 모빌리티 솔루션을 통해 일상생활 및 작업환경을 향상시키는 것입니다. 당사의 솔루션은 생산성을 올리고, 안전을 보장하며 친환경적인 디자인과 내구성있는 설계를 가능하게 합니다. 다양한 선도 기업들은 이러한 역량과 높은 품질을 신뢰하고 있습니다.

레비나 제품군에 대한 기술 정보와 귀사에 제공하는 부가 가치에 대해서도 다음 내용을 참고하시기 바랍니다.

주요 특징:

조용한 이동

조용한 작업 환경을 위한 소프트 휠

간편한 세척


스테인리스 스틸 옵션

색상 옵션

제품 디자인에 어울리는 색상



하우징



특징




유니크 디자인

특허받은 하우징: 트레드
가드와 하우징 일체구조



인체공학적 풋 페달

엑스트라 롱 하우징: 더
쉽게 브레이크 페달을 밟을
수 있는 구조



유연한 구조

매우 높은 충격 흡
수 성능



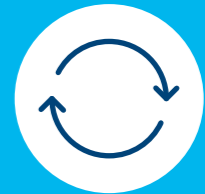
방향조종이 편리한 디렉셔널락

먼 거리 직선이동 및
커브구간 회전에 편리한
기능: Directional Lock
(방향 고정기능)



안전한 정차

토탈 락 (total lock): 휠과
회전하우징을 동시에 잠금,
안전한 정차



쉬운 조종

정밀 볼 베어링을
회전하우징에
사용하여 매우
편하게 조종



컬러 매칭

색상은 제품 디자인에
맞게 적용.
표준 색상

● RAL 9011 ● RAL 7001
● RAL 9002



페달 색상 선택

표준색상(RAL): 녹색(6032),
빨강(3000), 검정(9011),
회색(7001), 흰색(9002)

● RAL 3000 ● RAL 6032
● RAL 9011 ● RAL 7001
● RAL 9002



세척

스테인레스 스틸구조
옵션은 영구적인 세척
가능

하우징은 폴리아미드에 글라스 파이버를 합성한 고품질 원료를 사용하며, 매우 강하면서 충격 흡수율이 뛰어난 구조를 적용하고, 일체형 스프레드가드 디자인은 휠과 하우징사이에 이물질이 끼는 것을 방지함으로 항상 청결하게 사용할 수 있습니다. 전도성 옵션 가능. 모든 구성품은 내화학성을 가지며 많은 세정제와 화학 물질에 강합니다.

*당사는 유럽 연합의 RoHS 지침과 REACH 규정을 준수하는 무해한 재료를 사용하며, 다환 방향족탄화수소 (polycyclic aromatic hydrocarbon)나 크롬(VI)이 포함되지 않습니다.



Standard castors



| Description | Housing type | Swivel castor | Swivel castor | Swivel castor with wheel brake | Swivel castor with directional lock | Swivel castor with total lock |
|---------------------|---------------------|------------------------------------|------------------------------------|------------------------------------|-------------------------------------|------------------------------------|
| | Article description | 5220 | 5370 | 5225 | 5371 | 5377 |
| | Material | Reinforced, glass filled polyamide | Reinforced, glass filled polyamide | Reinforced, glass filled polyamide | Reinforced, glass filled polyamide | Reinforced, glass filled polyamide |
| | Swivel bearing | Plain bearing | Two ball races | Plain bearing | Two ball races | Two ball races |
| | Washable | - | - | - | - | - |
| Swivel interference | Wheel Ø 75 mm | 129 mm | - | 146 mm | - | - |
| | Wheel Ø 100 mm | - | 172 mm | - | 196 mm | 196 mm |
| | Wheel Ø 125 mm | - | 201 mm | - | 201 mm | 201 mm |
| | Wheel Ø 150 mm | - | 226 mm | - | 240 mm | 240 mm |

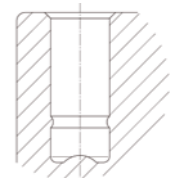
Items with this sign "-" are not available in our standard range. Please contact us.

Washable castors

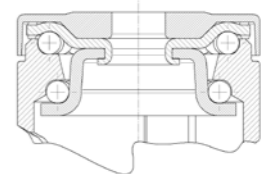


| Description | Housing type | Swivel castor | Swivel castor with directional lock | Swivel castor with total lock |
|---------------------|---------------------|------------------------------------|-------------------------------------|------------------------------------|
| | Article description | 5380 | 5381 | 5387 |
| | Material | Reinforced, glass filled polyamide | Reinforced, glass filled polyamide | Reinforced, glass filled polyamide |
| | Swivel bearing | Two ball races, stainless | Two ball races, stainless | Two ball races, stainless |
| Swivel interference | Washable* | ● | ● | ● |
| | Wheel Ø 75 mm | - | - | - |
| | Wheel Ø 100 mm | 172 mm | 196 mm | 196 mm |
| | Wheel Ø 125 mm | 201 mm | 201 mm | 201 mm |
| Wheel Ø 150 mm | 226 mm | 240 mm | 240 mm | |

Swivel bearings



Plain bearing for plug-in fittings.



Two ball races for best manoeuvrability.


Items with this sign "●" are available. Items with this sign "-" are not available in our standard range. Please contact us.

* Washable versions with metal components made of stainless steel.

특징



특징



조용한 이동

옵션: 더 조용한 작업 환경을 위한 소프트 휠




의도하지 않은 운행 방지

휠 브레이크: 의도하지 않은 운행 방지



인증된 전도성

옵션: 사용자 및 전기 장치를 정전기로부터 보호



Non-Marking

바닥에 바퀴자국이 남지 않으며, 마모가 적음




최소 유지관리

일체화된 트레드가드 구조




보호용 실링

물세척이나 오염으로부터 베어링 보호



Non-staining

장시간 바닥에 정차해도 바닥이 착색 되지 않음



컬러 매칭

디자인에 어울리는 색상 표준색상

● RAL 9011 ● RAL 7001
● RAL 9002



식품산업 인증 (Lerpac-approval)

상업용 주방(DIN 18867 Part 8)

휠 (WHEELS)

텐테 휠은 고품질 원료를 사용하여, 장시간 이동에도 마모가 적고 바닥재 자국을 남기지 않으며 부가적인 세척이 거의 필요치 않으며 한곳에 오랜시간 세워 두어도 바닥 접촉으로 인한 착색이 없습니다. 또한 나무나 돌 표면 위에도 사용 가능합니다.



Supratech (슈프라테크)
부드러운 주행, 열가소성 플라스틱 고무 다용도 사용



Puretech (퓨어테크)
다목적 사용을 위한 고무. 더 조용한 이동목적의 작업환경에 적합.



Maxtech (맥스테크)
사출 성형 폴리우레탄으로 만든 더 오래 사용할 수 있는 단단하고 견고한 휠.



인증된 전도성
옵션: 사용자 및 전기 장치를 정전기로부터 보호

Technical data and availability



| Product name | Supratech | Supratech precision | Puretech | Maxtech | Maxtech conductive |
|--|-----------------------------------|-----------------------------------|-------------------|-----------------------|--------------------------|
| Article description | PJO | PJP, PJC | PIP | UAP, UAC | XSP, XSC |
| Tread material | Thermoplastic rubber | Thermoplastic rubber | Rubber | Injected polyurethane | Injected polyurethane |
| Tread hardness | Shore A 87 | Shore A 87 | Shore A 75 | Shore D 40 | Shore D 40 |
| Wheel body material | Polypropylene | Polypropylene | Polypropylene | Polyamide | Polyamide |
| Temperature range | -10 °C / +40 °C | -10 °C / +40 °C | -10 °C / +40 °C | -10 °C / +40 °C | -10 °C / +40 °C |
| Width of tread / wheel diameter in mm | 25 mm / Ø 75 32 mm / Ø 100-150 | 25 mm / Ø 75 32 mm / Ø 100-150 | 32 mm / Ø 100-125 | 32 mm / Ø 100-150 | 32 mm / Ø 100-150 |
| Electric conductive (<10 ⁴ OHM) | - | - | - | - | ● |
| Washable* | - | Optional | - | - | Optional |
| Thread guard | - | ● | ● | ● | ● |
| Plain bearing | ● | - | - | - | - |
| Roller bearing | - | - | - | - | - |
| Cone ball bearing | - | - | - | - | - |
| Precision ball bearing | - | ● Optional: Stainless | ● | ● | ● Optional: Stainless |
| Wheel Ø 75 mm | 75 kg | 75 kg | - | - | - |
| Wheel Ø 100 mm | 80 kg | 100 kg | 60 kg | 100 kg | 100 kg |
| Wheel Ø 125 mm | 100 kg | 100 kg | 80 kg | 100 kg | 100 kg |
| Wheel Ø 150 mm | 100 kg | 100 kg | - | 100 kg | 100 kg |

Items with this sign "●" are available. Items with this sign "-" are not available in our standard range. Please contact us.
The mentioned load capacity is only valid for the Levina product family. The load capacity of a single wheel without housing could be different.
* Washable castors have a stainless steel precision ball bearing.



Load capacity
The load capacity depends on the housing and wheel. It has been tested and fulfills the requirements according to EN 12530 at a speed of 3 km/h. When using four castors, you can calculate the necessary load capacity as follows: The sum of the weight of your application plus the additional load divided by three castors.

$$\frac{\text{Weight of application} + \text{load}}{3} = \text{Load capacity of one castor}$$

조립/체결부위




특징




빠른 조립

쉬운 플러그-인 체결로
빠른 조립



조용한 이동

조용한 작업 환경에
적합한 저소음 피팅



다양한 피팅

다양한 용도에 맞는
다양한 형태의 피팅

플레이트 피팅 (PLATE FITTING)

나사 4개로 플레이트 고정. 표준제품은 부식방지처리 (high quality zinc plating and blue passivation)되어 있으며, 옵션으로 스테인리스 스틸 제공



Technical data and availability

| Description | | | | |
|----------------|---------------------|------------------------|------------|---------------------|
| | Fitting type | Plate | Plate | Plate |
| | Article description | P50 | P51 | P52 |
| | Size of plate | 77 x 67 mm | 95 x 70 mm | 95 x 70 mm |
| | Plate hole centres | 61,5/56 x 51,5/46,5 mm | 75 x 50 mm | 52/44,45 x 76/72 mm |
| | Plate hole Ø | 8,5 mm | 11 mm | 11 mm |
| Overall height | Wheel Ø 75 mm | - | - | - |
| | Wheel Ø 100 mm | 137 mm | 141 mm | 141 mm |
| | Wheel Ø 125 mm | 161 mm | 165 mm | 165 mm |
| | Wheel Ø 150 mm | 190 mm | 194 mm | 194 mm |

Items with this sign "-" are not available in our standard range. Please contact us.

플러그-인 플레이트 피팅 (PLUG-IN PLATE FITTINGS)

블라인드 홀 피팅(L51-10)에 사용하는 플레이트



Technical data and availability

| Description | | | | | | |
|------------------------------|---------------------|------------|-----------------|-----------------|------------------|------------------|
| | Fitting type | Blind hole | Stem with plate | Stem with plate | Stem with plate | Stem with plate |
| | Article description | L51-10 | P41 | P41 | P40 | P41 |
| | Size of plate | - | 38 x 38 mm | 42 x 42 mm | 60 x 60 mm | 65 x 65 mm |
| | Plate hole centres | - | 27 x 27 mm | 32 x 32 mm | 48/38 x 48/38 mm | 47/42 x 47/42 mm |
| | Plate hole Ø | - | 5,1 mm | 5,1 mm | 6,3 mm | 6,3 mm |
| | Blind hole Ø | 10 mm | - | - | - | - |
| Compatible with blind hole Ø | - | 10 mm | 10 mm | 10 mm | 10 mm | |
| Overall height | Wheel Ø 75 mm | 103 mm | 113 mm | 115 mm | 116,5 mm | 115 mm |
| | Wheel Ø 100 mm | - | - | - | - | - |
| | Wheel Ø 125 mm | - | - | - | - | - |
| | Wheel Ø 150 mm | - | - | - | - | - |

Items with this sign "-" are not available in our standard range. Please contact us.

볼트 피팅 (BOLT HOLE FITTINGS)

볼트홀(P30)을 M10 또는 M12 나사를 사용해서 기구에 고정



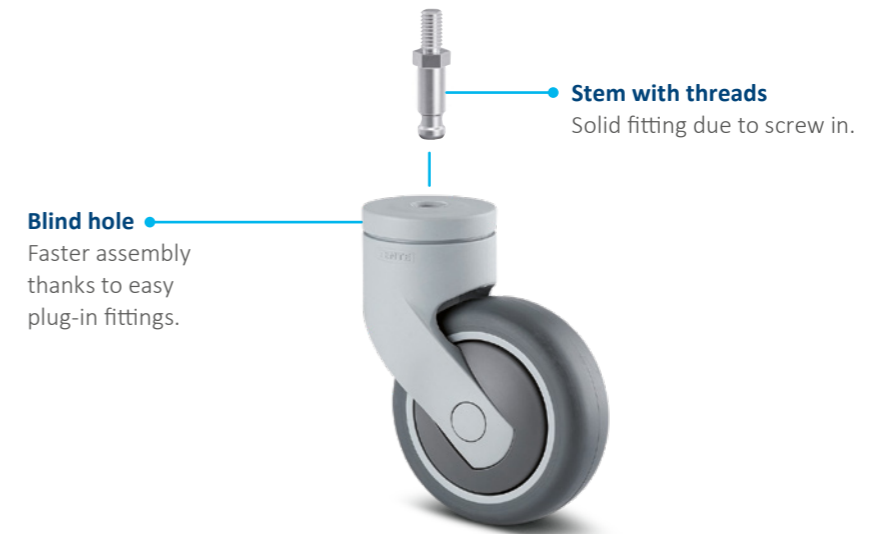
Technical data and availability

| Description | Fitting type | Bolt hole | Bolt hole |
|----------------|---------------------|-----------|-----------|
| | Article description | P30 | P30 |
| | Bolt hole Ø | 11 mm | 13 mm |
| Overall height | Wheel Ø 75 mm | - | - |
| | Wheel Ø 100 mm | 137 mm | 137 mm |
| | Wheel Ø 125 mm | 161 mm | 161 mm |
| | Wheel Ø 150 mm | 190 mm | 190 mm |

Items with this sign "-" are not available in our standard range. Please contact us.

플러그 인 스레드 스템 피팅 (PLUG-IN THREADED STEM FITTINGS)

블라인드 홀 피팅(L51-10)에 사용하는 볼트



Technical data and availability

| Description | Fitting type | Blind hole | Threaded stem | Threaded stem | Threaded stem |
|----------------|------------------------------|------------|---------------|---|---------------|
| | Article description | L51-10 | S70 | S70 | S70 |
| | Threaded stem measurements | - | M8 x 15 mm | M10 x 10 mm M10 x 15 mm M10 x 25 mm M10 x 35 mm M10 x 50 mm | M10 x 78 mm |
| | Blind hole Ø | 10 mm | - | - | - |
| Overall height | Compatible with blind hole Ø | - | 10 mm | 10 mm | 10 mm |
| | Wheel Ø 75 mm | 103 mm | 109 mm | 109 mm | 112 mm |
| | Wheel Ø 100 mm | - | - | - | - |
| | Wheel Ø 125 mm | - | - | - | - |
| | Wheel Ø 150 mm | - | - | - | - |

Items with this sign "-" are not available in our standard range. Please contact us.

솔리드 스템 피팅 (SOLID STEM FITTINGS)

튜브에 쉽게 장착할 수 있는 어댑터가 있는 솔리드 스템 피팅(R05).
표준제품은 부식방지처리 (high quality zinc plating and blue passivation)되어 있으며, 옵션으로 스테인리스 스틸 제공



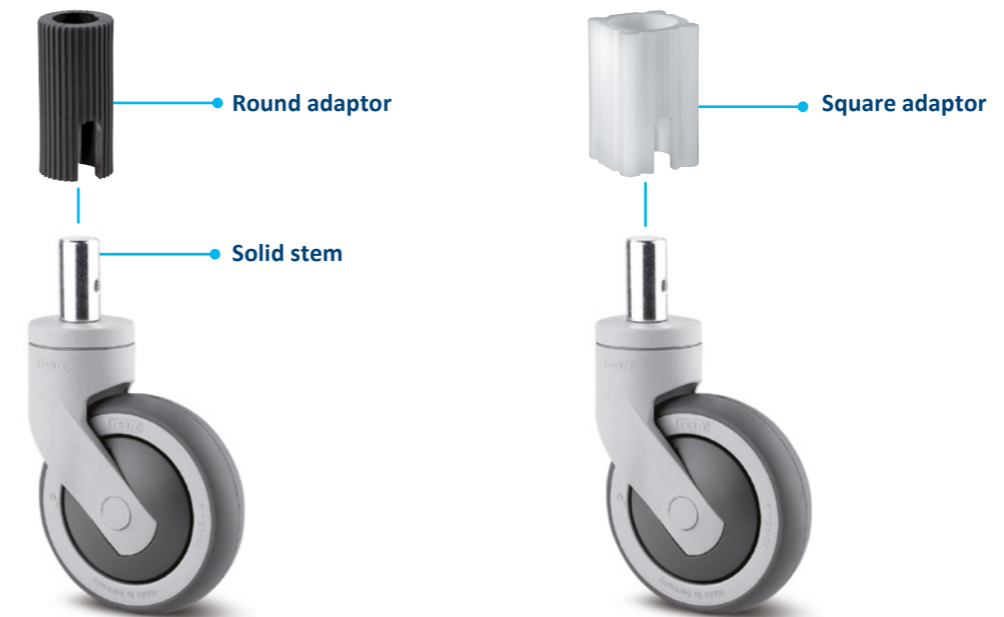
Technical data and availability

| Description | Fitting type | Solid stem | Solid stem | Solid stem |
|----------------|-----------------------------|------------|------------|------------|
| | Article description | R05 | R05 | R05 |
| | Thread for fixation screw | M6 | M8 | M8 |
| | Thread position from bottom | 30 mm | 19 mm | 19 mm |
| | Solid stem ϕ | 18 mm | 22 mm | 28 mm |
| | Solid stem length | 62 mm | 45 mm | 45 mm |
| Overall height | Wheel ϕ 75 mm | - | - | - |
| | Wheel ϕ 100 mm | 137 mm | 137 mm | 137 mm |
| | Wheel ϕ 125 mm | 161 mm | 161 mm | 161 mm |
| | Wheel ϕ 150 mm | 190 mm | 190 mm | 190 mm |

Items with this sign "-" are not available in our standard range. Please contact us.

튜브 장착용 어댑터

솔리드 스템 피팅(R05)에 사용하는 원형 / 사각형 어댑터



Technical data and availability

| Description | Tube type | Round | Round | Square | Square | Square |
|-------------|-------------------------|--|------------------------------|----------------------------------|--|--------------------------------|
| | Article description | R08 | R08 | R48 | R48 | R48 |
| | Compatible with product | R05 | R05 | R05 | R05 | R05 |
| | Adaptor measurements | ϕ 22 mm ϕ 22,5 mm ϕ 30 mm | ϕ 28 mm ϕ 30 mm | 22,5 x 22,5 mm 27,5 x 27,5 mm | 27 x 27 mm 32 x 32 mm 36 x 36 mm | 33,65 x 33,65 mm 36 x 36 mm |
| | Solid stem ϕ | 18 mm | 22 mm | 18 mm | 22 mm | 28 mm |
| | Solid stem length | 62 mm | 45 mm | 62 mm | 45 & 60 mm | 45 & 60 mm |

익스팬더 (EXPANDING FITTINGS FOR TUBES)

조절 가능한 익스팬더는 다양한 사이즈의 튜브에 설치. 직경 11 mm의 볼트 구멍이 있는 모든 캐스터에 사용할 수 있습니다.




Technical data and availability

| Description | Fitting type | Bolt hole | Expander, round | Expander, square |
|----------------|-----------------------------|-----------|--|--|
| | Article description | P30 | R07 | R47 |
| | Expander measurements | - | Ø 19 - 21,5 mm Ø 21,5 - 24 mm Ø 24 - 27 mm Ø 27 - 30 mm Ø 31 - 35 mm | Ø 21,5 - 24 mm Ø 24 - 27 mm Ø 27 - 30 mm Ø 32 - 35 mm Ø 36 - 40 mm |
| | Bolt hole Ø | 11 mm | - | - |
| | Compatible with bolt hole Ø | - | 11 mm | 11 mm |
| Overall height | Wheel Ø 75 mm | - | - | - |
| | Wheel Ø 100 mm | 137 mm | ● | ● |
| | Wheel Ø 125 mm | 161 mm | ● | ● |
| | Wheel Ø 150 mm | 190 mm | ● | ● |

Items with this sign "●" are available. Items with this sign "-" are not available in our standard range. Please contact us.

플러그 인 스템 피팅 (PLUG-IN STEM FITTINGS)

블라인드 홀 피팅(L51-10)에 사용하는 클립형 볼트




Technical data and availability

| Description | Fitting type | Blind hole | Stem with circlip | Collar stem with circlip | Collar stem with circlip | Collar stem with synthetic circlip |
|----------------|--------------------------------|------------|-------------------|--|--------------------------|------------------------------------|
| | Article description | L51-10 | B11 | B10 | B10 | B40 |
| | Stem measurements (Ø x Length) | - | 10 x 33 mm | 10 x 20 mm 11 x 20 mm 11 x 30 mm | 9 x 24 mm | 11 x 20 mm |
| | Blind hole Ø | 10 mm | - | - | - | - |
| | Compatible with blind hole Ø | - | 10 mm | 10 mm | 10 mm | 10 mm |
| Overall height | Wheel Ø 75 mm | 103 mm | 103 mm | 107,5 mm | 107 mm | 107 mm |
| | Wheel Ø 100 mm | - | - | - | - | - |
| | Wheel Ø 125 mm | - | - | - | - | - |
| | Wheel Ø 150 mm | - | - | - | - | - |

Items with this sign "-" are not available in our standard range. Please contact us.

소켓 (SOCKETS)

사이즈 11 x 30 mm인 플러그인 스템 피팅(B10)용 소켓



Technical data and availability

| | |  |  |  |
|-------------|--|--|--|---|
| Description | Tube type | Round socket for tubes | Square socket for tubes | Round socket for wooden furniture |
| | Article description | R20 | R40 | H40 |
| | Compatible with product | B10 11 x 30 mm | B10 11 x 30 mm | B10 11 x 30 mm |
| | Socket \varnothing / collar \varnothing | 14/18 mm 15/18 mm 16/18 mm 17/19 mm 18/20 mm 19/21 mm 20/21 mm 22/25 mm 23/26 mm | 16/20 mm 17/19 mm 18/20 mm 21/23,5 mm 22/24,5 mm 23/25,5 mm 26/30 mm | 15 mm |
| | Overall height | 36 mm | 36 mm | 36 mm |

부가적인 특징 (ADDITIONAL FEATURES)



**디자인 수상 제품
(Award-winning design)**
세계적 디자인 상 수상



내화학성
세정제 및 다양한 화학
물질 내구성



검증된 품질
유럽 표준 규격 준수



유해하지 않은 물질
RoHS 및 REACH 규정을
준수, 다순환 방향족(PAC)
또는 크롬(VI)을 포함하지
않습니다.



비자성
공항 보안스캐너 및 자기공
명영상(MRI)실 전용 비자성
(metal-free) 제품

레비나 스마트



레비나 스마트

레비나 스마트 125mm는 더블 볼 베어링(회전 헤드)을 사용하여 매우 부드럽게 회전하며, 고급 합성 소재로 제작된 하우징은 소음없는 이동을 보장합니다. 회전 캐스터 외에도 이동 중인 보행로에서 안전하게 작동할 수 있는 다양한 종류가 있습니다.

Integrated thread guard
Reduction of cleaning and maintenance operations.



Safe operation on walkways
In order to ensure safe operation on moving walkways, we offer a wheel with brake function or a thread guard with an integrated brake shoe (or a combination of both).

Housing version



| Description | Housing type | Swivel castor | Swivel castor for walkways | Swivel castor for walkways |
|---------------------|----------------------------|------------------------------------|------------------------------------|------------------------------------|
| | Article description | 5340 | 5345 | 5845 |
| | Material | Reinforced, glass filled polyamide | Reinforced, glass filled polyamide | Reinforced, glass filled polyamide |
| | Swivel bearing | Precision ball bearing | Precision ball bearing | Precision ball bearing |
| | Brake function on walkways | - | ● | ● |
| Swivel interference | Wheel ø 125 mm | 201 mm | 203 mm | 203 mm |



Colour matching
Colours can be adapted to match the product design.

Standard colours:
● RAL 7001
● RAL 7015

Items with this sign "●" are available. Items with this sign "-" are not available in our standard range. Please contact us.

Wheel versions



| Description | Product name | Supratech precision | Maxtech | Maxtech | Maxtech |
|---|--------------------------------|----------------------------|----------------------------|----------------------------|----------------------------|
| | Article description | PJP | QAP | QAP | QMP |
| | Compatible with housing type | 5340 | 5345 | 5845 | 5845 |
| | Tread material | Thermoplastic rubber | Polyurethane | Polyurethane | Polyurethane |
| | Tread hardness | Shore A 85 | Shore A 65 | Shore A 65 | Shore A 65 |
| | Wheel body material | Polypropylene | Polyurethane | Polyurethane | Polyurethane |
| | Temperature range | -20 °C / +40 °C | -20 °C / +40 °C | -20 °C / +40 °C | -20 °C / +40 °C |
| | Width of tread | 32 mm | 2 x 4,5 mm | 2 x 4,5 mm | 32 mm |
| | Thread guard | ● Integrated in housing | ● Integrated in housing | ● Integrated in housing | ● Integrated in housing |
| | Twin wheel with brake function | - | ● | ● | - |
| Brake shoe integrated in thread guard with brake function | - | - | ● | ● | |
| Bearing type | Plain bearing | - | - | - | - |
| | Roller bearing | - | - | - | - |
| | Cone ball bearing | - | - | - | - |
| | Precision ball bearing | ● | ● | ● | ● |
| Load capacity | Wheel Ø 125 mm | 100 kg | 60 kg | 60 kg | 80 kg |

Items with this sign "●" are available. Items with this sign "-" are not available in our standard range. Please contact us. The mentioned load capacity is only valid for the Levina smart product family. The load capacity of a single wheel without housing could be different.



Load capacity

The load capacity depends on the housing and wheel. It has been tested and fulfills the requirements according to EN 12530 at a speed of 3 km/h. When using four castors, to determine the necessary load capacity use the equation as follows: The sum of the weight of your application plus the additional load divided by three castors.

$$\frac{\text{Weight of application} + \text{load}}{3} = \text{Load capacity of one castor}$$



Efficient self-cleaning

A castor with housing 5845 and QMP wheel has self-cleaning tracks which automatically remove dirt and stones from the wheel.



Maximum safety

A swivel castor with housing 5845 and QAP wheel has a double breaking function on moving walkways. Firstly with the break shoe in the housing and, secondly, with the brake function in the double wheel.

Fitting versions

Hex screw fitting



| Description | Fitting type | Hex screw, loose fitted |
|----------------|----------------------------|------------------------------|
| | Article description | S60 |
| | Threaded stem measurements | M 10 x 15 mm M 12 x 15 mm |
| Overall height | Wheel Ø 125 mm | 155 mm |

Bolt hole fitting



| Description | Fitting type | Bolt hole |
|----------------|---------------------|----------------|
| | Article description | P30 |
| | Bolt hole Ø | 11 mm 13 mm |
| Overall height | Wheel Ø 125 mm | 155 mm |



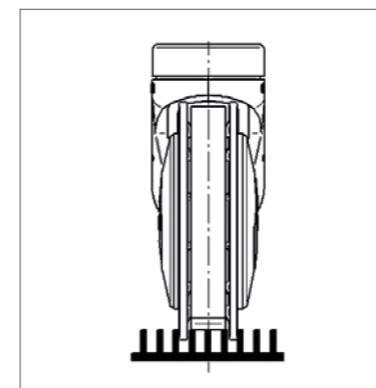
Important notice for walkway castors

Designed for the following pallet size:
Track width: approx. 2,75 mm
Groove width: approx. 5,7 mm
Groove depth: > 10 mm

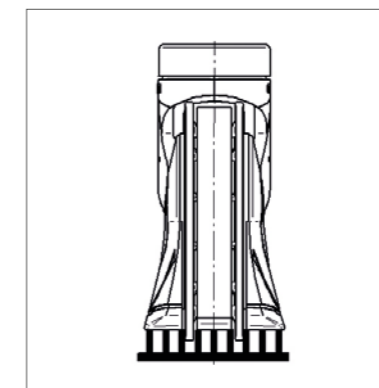
Use on uneven floors, outdoors (ground beams, gaps, joints, manhole covers, etc.) can affect the life expectancy of castors.

Please note that according to EN1929 only castors with a minimum wheel diameter of 120 mm can be used on walkways. Furthermore the total load capacity of the trolley shall not exceed 160 kg when used on walkways.

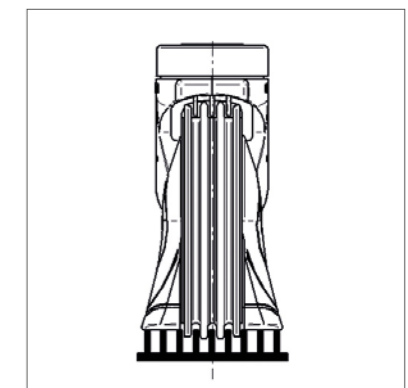
Technical drawings



Double wheel "QAP" with brake function.



Double wheel "QAP" with brake function and integrated brake shoe.



Wheel "QMP" with integrated brake shoe.

다양화 된 시스템 캐스터

우리의 모든 제품은 각 상품 자체의 고유의 특성과 장점을 가지고 있습니다. 우리 제품군은 높은 설계 표준, 고도의 적용 분야, 특별한 적재 용량 등 고객 요구사항을 충족하며 다양한 모델에 맞게 조정될 수 있습니다. 정확한 치수나 기술 사양부터 필요한 구성까지 당신이 원하는 어떤 것이든 우리의 제품군들은 이상적인 솔루션을 제공할 수 있습니다. 자세한 내용은 직접 문의하시거나 저희 웹사이트 (www.tente.com)을 방문하시기 바랍니다.



영감을 불러일으키는 전문성

CONTACT US

텐테는 전세계적으로 서비스를 제공하는 글로벌 브랜드입니다. 즉, 서비스와 심층적인 지식을 갖춘 현장 지원을 의미합니다. 또한 당사의 숙련된 솔루션 전문가가 고객의 요구에 가장 적합한 모빌리티 솔루션에 대해 조언해 드립니다. 문의하기:

Phone: +82 31 8067 6960 • Email: info.kr@tente.com

INCREASE YOUR EFFICIENCY

효율성 향상: 우리의 스마트 모빌리티 솔루션으로 우리는 당신의 시간, 노력, 에너지 및 운영 비용을 절약을 도와줍니다. 이 방법은 작업 방법과 조건을 개선하여 프로세스의 최적화를 달성하고 생산성, 수익성 및 안전성을 높일 수 있습니다. 솔루션 카탈로그를 요청하거나 당사 웹 사이트에서 고객이 맞춤형 솔루션의 혜택을 누리는 방법을 읽어보십시오.

www.tente.com/solutions

SAVE DEVELOPMENT TIME

개발 시간 절약: 우리의 웹 사이트는 기술 도면, 제품 데이터 시트뿐만 아니라 3D CAD 파일을 찾을 수 있습니다:


www.tente.com/levina

GET MORE INFORMATION

더 많은 자료: 우리의 웹사이트에서 제품 카탈로그와 브로슈어를 다운로드할 수 있습니다. 그리고 유용한 자료와 고객 참조도 찾을 수 있습니다:

www.tente.com/download





www.tente.com



PRODUCTIVITY



SAFETY



DESIGN



DURABILITY



ENVIRONMENT