

# LÖSUNGEN FÜR GROSS- KÜCHEN- UND SPEISELOGISTIK PROFESSIONELL, EFFIZIENT UND ZUVERLÄSSIG



**TENTE**

BETTER MOBILITY. BETTER LIFE.





# SERVIERT FÜR HÖCHSTE ANSPRÜCHE

Besonders in der Nahrungsmittel- und Großküchen-Industrie ist es unerlässlich, zuverlässige Räder und Rollen einzusetzen, die den unterschiedlichsten und regelrecht extremen Anforderungen standhalten können:

## EINS MIT DER UMGEBUNG

Vom 280 °C Backofen bis zum -20 °C Tiefkühlhaus – vom handverschobenen Tabletttransportwagen bis zum vollautomatisierten Warentransport – vom manuellen Säubern bis hin zur Hochleistungswaschanlage – von der Kantine im eigenen Betrieb bis zum Sternerestaurant an der Champs-Elysée – all diese Anwendungen und Einflüsse, neben vielen mehr, prasseln täglich auf die Mobilitätsbringer ein. Immer vorausgesetzt: Zuverlässige top Performance in jeglicher Lebenslage.

## DAS KÖNNEN WIR BIETEN

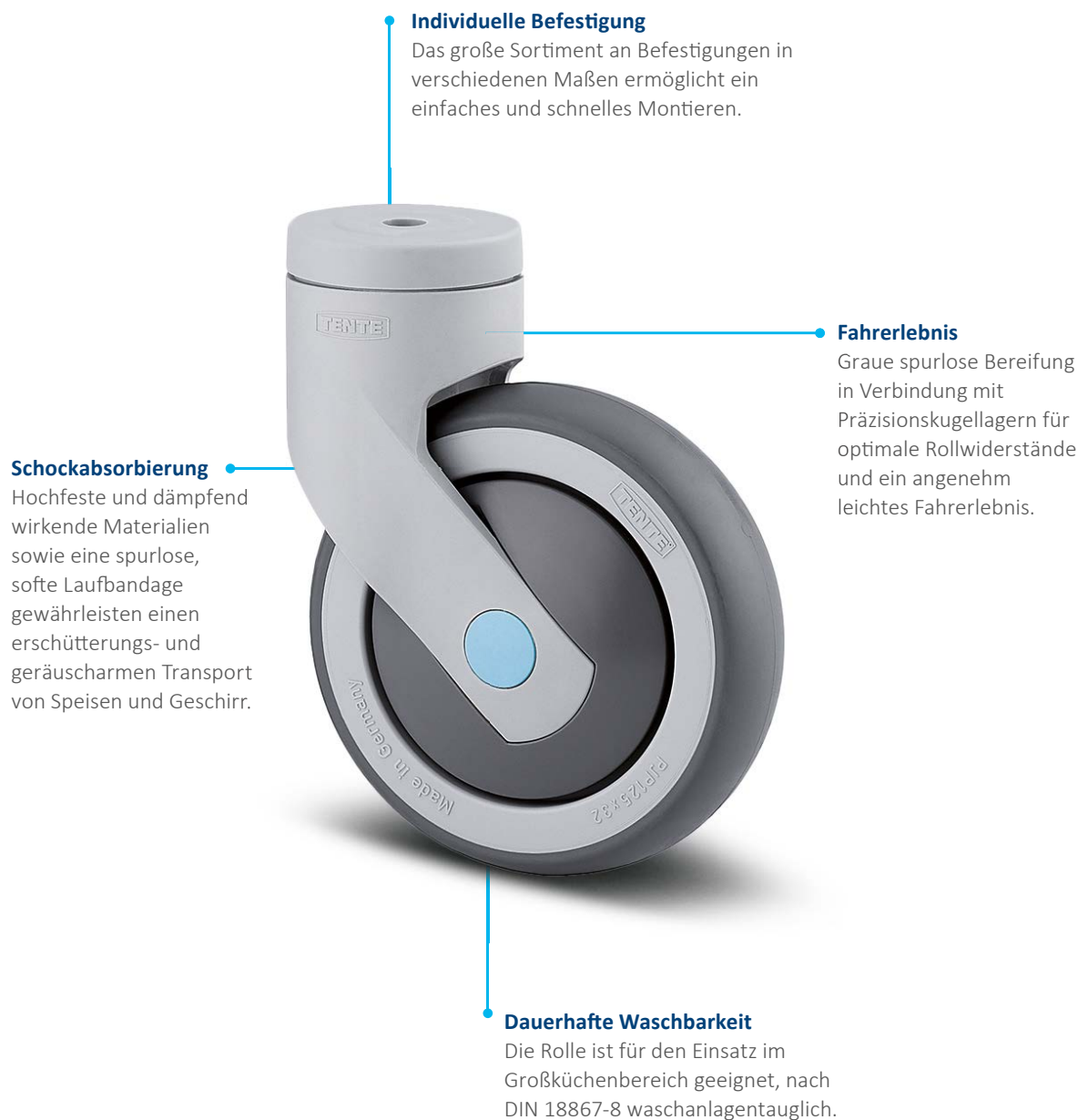
TENTE steht für Lösungen und Qualität, die in genau diesen Bereichen optimale Einsatzbereitschaft gewährleisten. Und nicht nur das: Unsere anwendungsspezifischen Konzepte können helfen, die Küchen- und Speiselogistik zu verbessern und gezielte Painpoints des Marktes zu lösen, wie zum Beispiel effiziente Zentralfeststellung, Lärmreduzierung, Gewichtseinsparung und vieles mehr.

Auf den nächsten Seiten finden Sie weitere Informationen zu unseren Mobilitätslösungen im Bereich der Lebensmittel- und Catering-Industrie. Kontaktieren Sie uns auch gerne für weitere technische Details oder ein persönliches Gespräch.

# DESIGN UND FAHRKOMFORT MIT LEVINA

📏 60 - 100 kg    🛞 103 - 194 mm    ⌀ 75 - 150 mm

Federleichte top Performance für komfortables Handling – die Levina eignet sich durch den Einsatz von stoßdämpfenden bzw. elastischen Materialien besonders für den Einsatz in der Großküchenlogistik und Speiseverteilung.





# ZUVERLÄSSIG UND ROBUST MIT AGILA

 **40 - 100 kg**    **69 - 188 mm**    **50 - 150 mm**

Die bewährte Agila ist für vielfältige Einsatzbereiche geeignet – wahlweise stahlverzinkt oder aus hochwertigem V2A Edelstahl gebaut, kann dieser Alleskönner u. a. höchste Temperaturen mühelos bewältigen, danach aber auch gern wieder als Servierwagen-Rolle auftreten. Sie ist flexibel einsetzbar und ermöglicht besonders als Doppelrolle höchste Manövrierbarkeit.



## Individuelle Befestigung

Das große Sortiment an Befestigungen in verschiedenen Maßen ermöglicht ein einfaches und schnelles Montieren.

## Allround-Talent

Vielseitig und flexibel einsetzbar für nahezu jede Anwendung im Food-Segment.

## Dauerhafte Waschbarkeit

Die Rolle ist für den Einsatz im Großküchenbereich geeignet, nach DIN 18867-8 waschanlagentauglich.

# EFFIZIENZ UND LANGLEBIGKEIT MIT ALPHA

 **135 - 500 kg**    **108 - 245 mm**    **160 - 200 mm**

Die Alpha kann mit ihren verschiedenen Lösungsansätzen ein breites Spektrum an Anforderungen bedienen und vor allem sicherheitsrelevante Aspekte erfüllen. Unsere zentral bedienbaren Feststellsysteme können helfen, das Unfallrisiko zu reduzieren und Prozesse zu optimieren. Hochwertige Materialien generieren höchsten Fahrkomfort und langlebige sowie wartungsarme Performance.



**Sicherheit**  
Unsere Bockrolle mit Safety-Funktion ist eine Notbremse in Gefahrensituationen und gewährleistet einen sicheren Stand.

**Dichtring im Schwenklager**  
Der Dichtring wirkt hemmend auf das Schwenklager und gewährleistet einen ruhigen Lauf, auch im unbeladenen Zustand. Die Schmiermittel bleiben länger erhalten und können durch die Schmiernippel-Vorrichtung leicht und sauber nachjustiert werden.

**Dauerhafte Waschbarkeit**  
Die Rolle ist für den Einsatz im Großküchenbereich geeignet, nach DIN 18867-8 waschanlagentauglich.

**Routenzug**  
Für Routenzug-Anwendungen geeignet bis zu 4 km/h bzw. 6 km/h.

**Hochhitzebeständig**  
Für den Einsatz in Öfen bis zu 280 °C geeignet.

# AUF ERFOLGSKURS MIT SCOUT

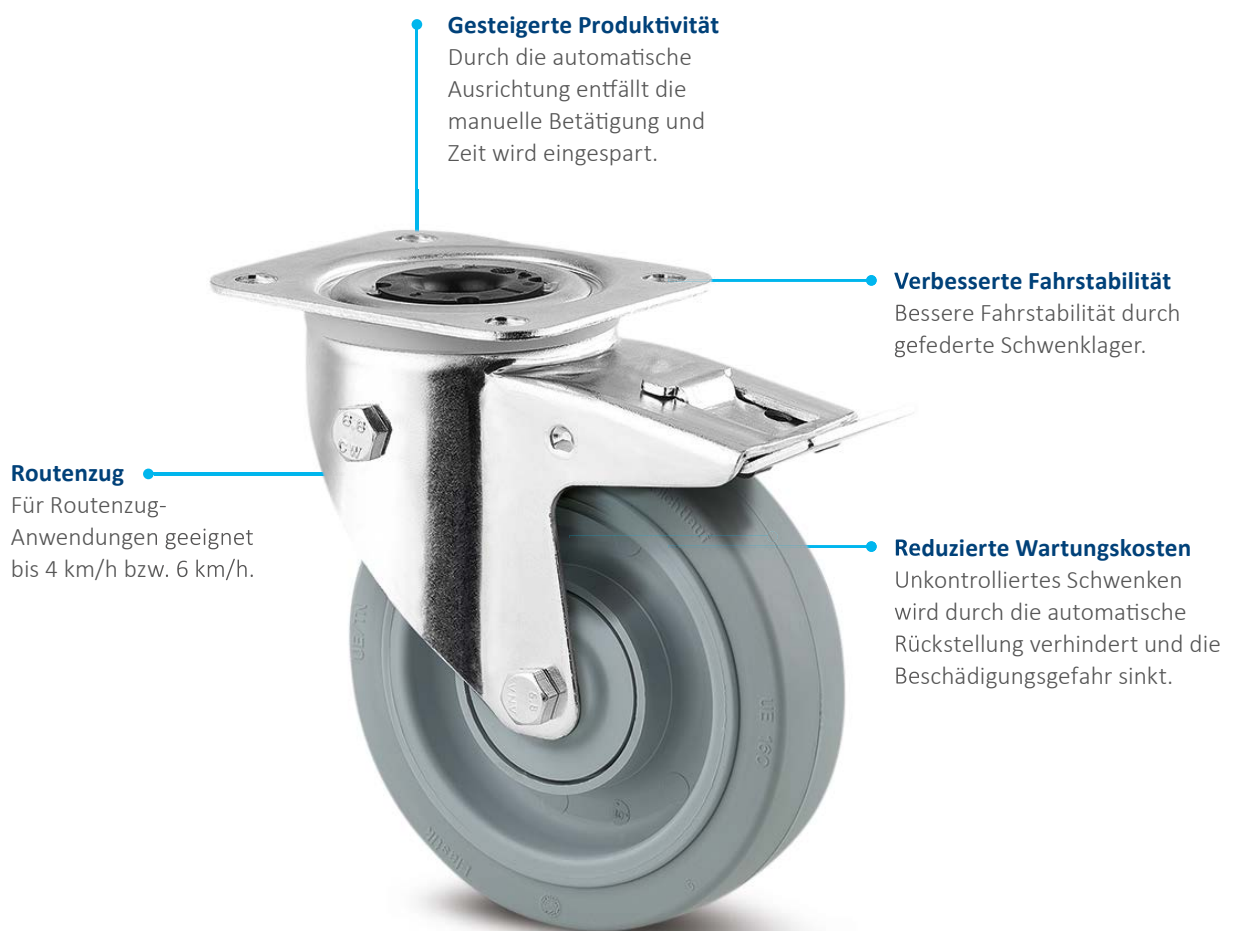
📏 150 - 250 kg    🛞 202 - 245 mm    ⌀ 160 - 200 mm

Unsere Scout ist, dank ihrer platzsparenden und schlanken Bauform, die perfekte Lösung für Transporttrolleys von fahrerlosen Transportgeräten. Die automatische Richtungsausrichtung gewährleistet einen reibungslosen Prozess, da die Rolle immer in die richtige Position findet, ohne anzuecken oder den Transport zu stören.



# EFFIZIENTER ARBEITEN MIT SELBST-AUSRICHTENDEN ROLLEN

Die automatische, federbelastete Richtungsrückstellung ist gerade im Bereich der fahrerlosen Transportsysteme ein echter Mehrwert für einen effizienten Arbeitsprozess. Auch in der weiteren Logistik kann diese Lösung helfen, Ergonomie und Produktivität zu steigern, da die Rollen beim Anheben jederzeit automatisch zurückschwenken.



DIE SELBST-AUSRICHTENDE FUNKTION IST AUCH FÜR DIE FOLGENDEN PRODUKTFAMILIEN ERHÄLTlich:



**Alpha**  
160 - 350 kg  
80 - 125 mm



**Zeta**  
300 - 800 kg  
125 - 250 mm



**Scout**  
150 - 350 kg  
160 - 200 mm



# DESIGN FÜR HÖCHSTE ANSPRÜCHE MIT LINEA

📏 40 - 200 kg    🛠️ 50 - 175 mm    ⌀ 50 - 150 mm

Bei der Linea gehen Design und Funktion Hand in Hand. Als Doppelrolle ist sie gerade für schwerere Anwendungen die perfekte Wahl. Ihre hochwertigen Laufflächen garantieren exzellente Fahreigenschaften bei minimalem Abrieb. Gestaltungswünsche können wir mit individuellen Lösungen verwirklichen.



*"Die individualisierte Linea fügt sich nahtlos in unser Designkonzept ein."*

Kilian Schindler, Designer von Tolix Steel Design SAS

Lesen Sie mehr zur Kundenreferenz:

[www.tente.com/tolix](http://www.tente.com/tolix)


# VIELE EINSATZMÖGLICHKEITEN MIT SUPRATECH RÄDERN

Der Allrounder mit einer Lauffläche aus thermoplastischem Gummi.



# LEISES ARBEITEN MIT ELASTECH RÄDERN

Leiseläufer aus Elastik- und Silikongummi für höchste Fahrkomforteigenschaften zur Reduzierung der Geräuschemission.



# WENIGER WARTUNG MIT DURATECH RÄDERN

Unsere robusten Duratech Räder sind stabil und langlebig und für vielfältige Anwendungsbereiche geeignet.



*"Seit über 30 Jahren nutzen wir die fachliche Expertise von TENTE."*

Norbert Götz, Einkaufsleiter von GEBHARDT

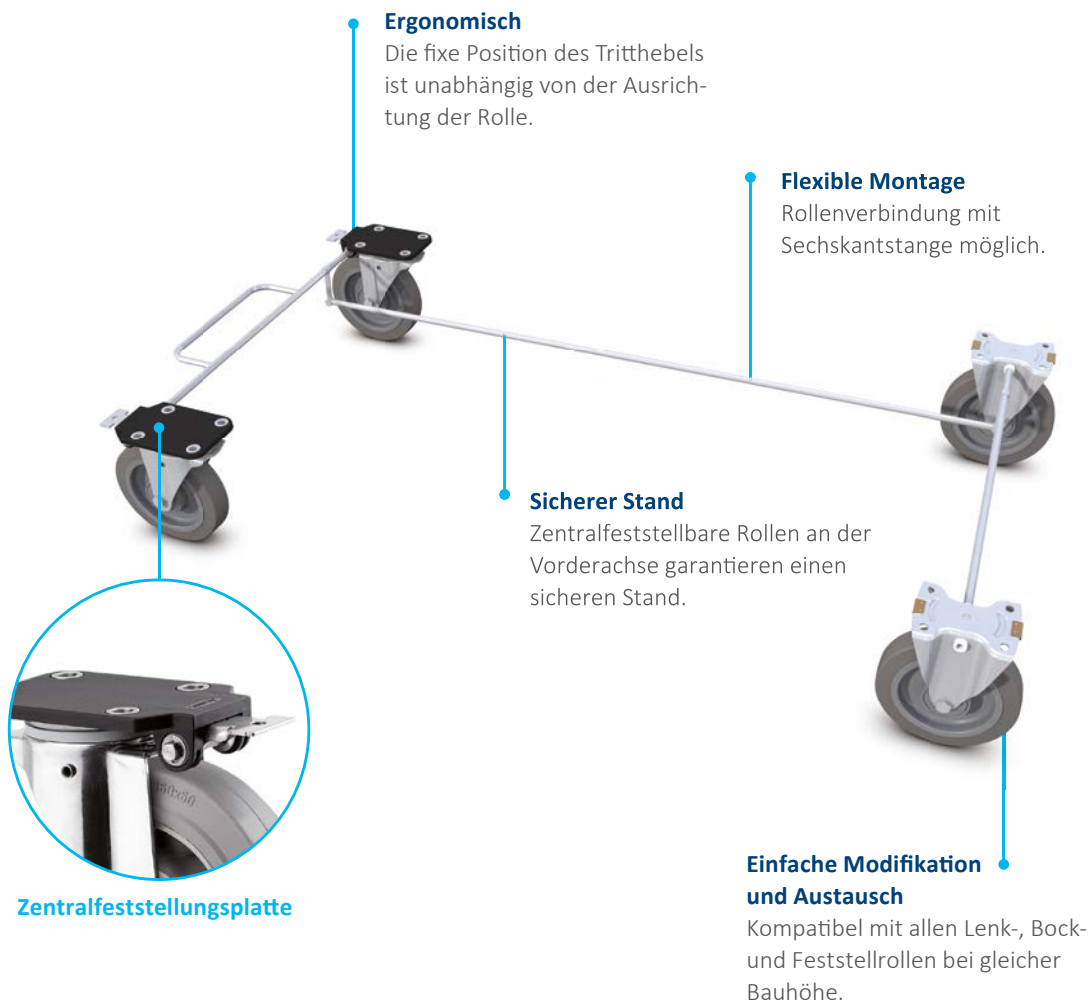
Lesen Sie mehr zur Kundenreferenz:

[www.tente.com/gebhardt](http://www.tente.com/gebhardt)



# ZEIT SPAREN UND SICHERHEIT ERHÖHEN

Über einen zentralen Betätigungshebel können mehrere Rollen gleichzeitig geschaltet werden. Dies erhöht die Produktivität im Prozess und sichert das Transportgut ab.



## ZENTRALFESTSTELLUNG FÜR FOLGENDE PRODUKTFAMILIEN MÖGLICH:



### Alpha

200 - 400 kg  
160 - 200 mm

# LEICHTIGKEIT UND EFFIZIENZ MIT AVIANA

📦 **100 kg**    ⚙️ **102 - 105 mm**    ⌀ **75 mm**

Die extrem leichte Konstruktion der Aviana bietet gute Laufeigenschaften und einfache Manövrierbarkeit, besonders in schmalen Gängen für Catering-Anwendungen in Flugzeugen oder Bahnen.



#### Manövrierbarkeit

Die Differenzialwirkung des Doppelrollenaufbaus ermöglicht höchste Manövrierbarkeit, auch auf kleinstem Raum.

#### Leicht und stark

Die gewichtssparende Konstruktion ist gleichzeitig äußerst stark und hat eine vergleichsweise hohe Tragfähigkeit bei niedriger Bauhöhe.

#### Wartungsarm

Wartungsarme Materialien verringern Betriebsausfälle und sind unempfindlich gegen viele Reinigungsmittel.

#### Effizienz und Sicherheit

Durch Zentralfeststellung von mehr als einer Rolle erhöht sich die Arbeitseffizienz und die Anwendung wird vor dem Wegrollen gesichert.



*"TENTE hat für uns ausgereizt, was an Reduzierung von Gewicht möglich war."*

Joachim Fröschle, Manager Engineering der SPIRIANT GmbH,  
Member of LSG Group

Lesen Sie mehr zur Kundenreferenz:

[www.tente.com/spiriant](http://www.tente.com/spiriant)



# VIELFALT MIT SYSTEM: UNSERE ROLLEN

Jede unserer Produktfamilien wird durch bestimmte Kriterien vereint. So kann der Schwerpunkt auf einem hohen Designanspruch, dem speziellen Einsatzbereich oder außergewöhnlicher Belastbarkeit liegen.

Ausgehend von diesem definierten Eigenschaftsprofil steht für jedes einzelne Modell ein System von Ausführungsvarianten zur Verfügung – von der richtigen Dimensionierung über technische Spezifikationen bis zur erforderlichen Ausstattung. Was auch immer Sie benötigen – unsere Produktfamilien bieten die optimale Lösung.

Kontaktieren Sie uns für weitere Informationen oder besuchen Sie uns auf unserer Website: [www.tente.com](http://www.tente.com)

E-Drive



⌀ 125 mm

Alpha



⊃ 70 - 500 kg  
⌀ 80 - 200 mm

Delta



⊃ 300 - 600 kg  
⌀ 125 - 200 mm

Delta twin



⊃ 600 - 750 kg  
⌀ 125 - 200 mm

Zeta



⊃ 300 - 800 kg  
⌀ 125 - 250 mm

Kappa



⊃ 300 - 2.000 kg  
⌀ 80 - 300 mm

Kappa flex



⊃ 360 - 750 kg  
⌀ 160 - 200 mm

Omikron



⊃ 900 - 11.000 kg  
⌀ 100 - 500 mm



Radiata



1.200 - 1.500 kg  
80 mm

Scout



150 - 350 kg  
160 - 200 mm

Integral



100 - 150 kg  
100 - 200 mm

Integral twin



125 - 250 kg  
100 - 150 mm

Linea clinic



150 - 200 kg  
125 - 150 mm

Aviana care



100 kg  
75 mm

Aviana



75 mm

Agila



40 - 100 kg  
50 - 150 mm

Agila twin



50 - 100 kg  
50 - 75 mm

Stora



60 - 160 kg  
75 - 160 mm

Mono



30 - 70 kg  
50 - 100 mm

Galea



60 - 100 kg  
100 - 125 mm

Levina



60 - 100 kg  
75 - 150 mm

Linea



40 - 150 kg  
50 - 150 mm

Anika



40 - 50 kg  
55 - 75 mm

Lumina



30 - 100 kg  
35 - 75 mm

Stylea



40 - 100 kg  
35 - 100 mm

Smiles



40 kg  
50 mm

Compacta



10 - 55 kg  
14 - 50 mm

# EXPERTISE DIE INSPIRIERT

## KONTAKTIEREN SIE UNS

Wir sind ein global agierendes Unternehmen und stehen Ihnen auf fünf Kontinenten zur Seite. Das bedeutet Unterstützung vor Ort mit einem Service auf Augenhöhe – und einem Wissen mit Tiefe. Darüber hinaus beraten unsere erfahrenen Lösungsexperten über die beste Mobilitätslösung für Ihre Anforderungen. Finden Sie auf der Webseite den nächsten TENTE Standort: [www.tente.com/locations](http://www.tente.com/locations)

## ERHÖHEN SIE IHRE EFFIZIENZ

Mit unseren intelligenten Mobilitätslösungen helfen wir Ihnen, Zeit, Mühe, Energie und Betriebskosten zu sparen. Auf diese Weise können Sie Ihre Arbeitsmethoden und -bedingungen verbessern, wodurch Sie eine Optimierung Ihrer Prozesse erreichen und eine höhere Produktivität, Rentabilität und Sicherheit gewährleisten. Fordern Sie unseren Lösungskatalog an oder lesen Sie auf unserer Webseite, wie unsere Kunden von unseren maßgeschneiderten Lösungen profitieren: [www.tente.com/solutions](http://www.tente.com/solutions)

## ENTWICKLUNGSZEIT SPAREN

Auf unserer Webseite finden Sie technische Zeichnungen, Produktdatenblätter sowie 2D- und 3D-CAD-Dateien in verschiedenen Formaten: [www.tente.com/products](http://www.tente.com/products)

## MEHR INFORMATIONEN ERHALTEN

Neben unserer informativen Webseite können Sie ganz einfach verschiedene Kataloge und Broschüren zum Thema Mobilitätslösungen, Kundenreferenzen und vieles mehr herunterladen: [www.tente.com/download](http://www.tente.com/download)



ER LIFE.

ET



[www.tente.com](http://www.tente.com)



PRODUKTIVITÄT



SICHERHEIT



DESIGN



HALTBARKEIT



UMWELT