


SOLUÇÕES PARA CAMAS MÉDICAS TRANQUILAS, SEGURAS E EFICIENTES



TENTE

BETTER MOBILITY. BETTER LIFE.



SOLUÇÕES DE MOBILIDADE DO LÍDER MUNDIAL DO MERCADO

As clínicas e os hospitais são um local de descanso e recuperação. Com as nossas soluções com pouco ruído contribuímos para o bem-estar e recuperação dos pacientes. Ao mesmo tempo, o nosso design e progressos asseguram que a equipa de enfermagem trabalhe de forma segura e ergonómica. Como uma empresa globalmente posicionada e líder de mercado mundial no segmento das camas hospitalares e mobiliário hospitalar, continuamos a colocar novos padrões e oferecer uma vasta gama de soluções pioneiras de mobilidade. Mas qual é a melhor solução para si?

Com uma vasta gama de produtos e diversos requerimentos de mercado, não é sempre fácil fazer a melhor escolha. Recorrendo à nossa experiência de mais de 90 anos, é com muito gosto que o ajudaremos a encontrar as rodas e rodízios ideais para a sua aplicação. Claro que a qualidade e a eficiência desempenham um papel fundamental no setor dos cuidados de saúde. O alto grau de automação na nossa produção garante uma qualidade de alto nível a custos competitivos. Mas, não interessa qual design escolha – pode estar seguro de que cumprimos com todas as normas e regulamentos da sua empresa. O resultado: soluções de mobilidade que não comprometem a ergonomia, segurança e facilidade de utilização.

TRANQUILO E FÁCIL DE CONTROLAR

Estamos a seu lado com soluções ergonómicas e com pouco ruído que tiram o esforço dos pacientes e da equipa de enfermagem. O travão silencioso e a libertação dos rodízios não perturbam o descanso dos pacientes. O manuseamento sem esforço assegura processos de trabalho mais produtivos e risco reduzido de saúde dos funcionários.

RODÍZIOS COM ALTURA TOTAL EXTREMAMENTE BAIXA

Nós provamos a nossa grandeza – oferecemos rodízios com altura total mínima. Elas permitem que a equipa de enfermagem coloque as camas hospitalares numa posição particularmente baixa sem perder a mobilidade. Isto melhora a prevenção de quedas e reduz o risco de lesão dos pacientes.

Nas páginas seguintes encontrará mais informações sobre soluções de mobilidade no campo das camas hospitalares. Por favor não hesite em contactar para mais detalhes técnicos ou para uma consulta pessoal.

OPERAÇÃO RÁPIDA E MÁXIMA SEGURANÇA

O sistema de travão central da TENTE permite que a equipa de enfermagem possa libertar e travar todos os rodízios com apenas um passo. O elemento operador do pedal é acessível de todos os lados e assegura uma operação ergonómica. O resultado: segurança melhorada e poupança de tempo considerável. Temos muitos anos de experiência no que respeita à combinação perfeita de rodízios e sistema de travagem. A nossa fixação R36-34 assegura uma instalação rápida e descomplicada.

Poupança de tempo na substituição

O sistema de rápida montagem permite a mudança rápida de rodízios. Isto reduz o tempo de manutenção, torna os processos de trabalho mais eficientes e aumenta a produtividade.



Maior conforto de operação

O elemento ergonómico dos kick-pedals pode ser operado dos dois lados com apenas um pé. A libertação e travagem dos rodízios de qualquer posição é fácil e sem esforço.

TRAVÃO CENTRAL NAS SEGUINTE FAMÍLIAS DE PRODUTO:



Integral
150 kg
125 - 200 mm



Integral twin
125 - 150 kg
100 - 150 mm



Linea
150 kg
125 - 150 mm



"A solução desenvolvida pela TENTE é um sistema com uma precisão superlativa que excedeu as nossas expectativas."

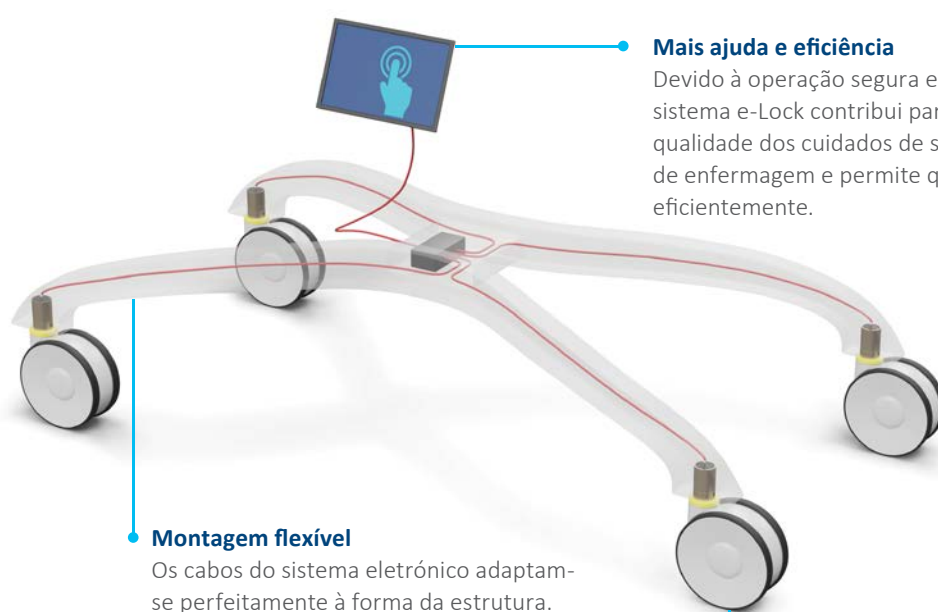
Kyosuke Kimura, Presidente e CEO de PARAMOUNT BED

Leia mais acerca do testemunho do cliente:

www.tente.com/paramount

SILENCIOSO, LEVE E FLEXÍVEL

O sistema e-Lock oferece uma função de travagem ativada eletronicamente. A vantagem: as rotações e as forças de torsão são eliminadas. A mudança é quase silenciosa e todas as posições de troca podem ser controladas flexivelmente. O sistema oferece o máximo de flexibilidade no design individual e pode ser perfeitamente integrado no design corporativo dos fabricantes de camas hospitalares. A função de travão automático reduz também o risco de utilização incorreta – e aumenta assim a segurança.



Mais ajuda e eficiência

Devido à operação segura e conveniente, o sistema e-Lock contribui para uma melhoria de qualidade dos cuidados de saúde. Ajuda a equipa de enfermagem e permite que possam trabalhar eficientemente.

Montagem flexível

Os cabos do sistema eletrónico adaptam-se perfeitamente à forma da estrutura. Em comparação com as articulações dos sistemas mecânicos, os fabricantes de camas hospitalares beneficiam de uma maior liberdade de design.

Segurança otimizada

Em conjunto com um sensor de movimento, o sistema de travão central elétrico permite que os rodízios travem automaticamente num tempo fixo, o que dá maior segurança para os utilizadores e pacientes.

O TRAVÃO CENTRAL É POSSÍVEL NAS SEGUINTE FAMÍLIAS DE PRODUTO:



Linea e-lock

150 kg

150 mm

SILENCIOSO E LEVE COM INTEGRAL

 **100 - 150 kg**  **130 - 229 mm**  **100 - 200 mm**

Não é nenhuma surpresa que este rodízio tem sido a primeira escolha do mercado, durante anos, e é utilizada milhões de vezes. Isto porque o rodízio Integral é a referência no campo médico ao combinar um design atraente com um grande nível de segurança, duração e resistência excecional ao impacto das cargas. É particularmente fácil de limpar, e tem a norma de segurança certificada TÜV Süd. E devido ao alto nível de automação na produção, pode confiar completamente na alta qualidade da família inteira do produto.

Mudança calma e fácil

Seja um travão direcional, total ou esteja na posição livre – o rodízio Integral permite uma troca calma, fácil e ergonómica. Assim, retira a carga à equipa de enfermagem, aumenta a segurança e ajuda a que os pacientes não sejam incomodados. As rodas suaves foram desenvolvidas especialmente para o ambiente calmo do hospital e são notáveis devido ao seu desempenho particularmente suave.



Construção robusta e sem manutenção

O design fechado e as rodas com rolamentos selados oferecem proteção contra os salpicos de água e o pó. Os componentes resistentes aos químicos tornam este rodízio resistente a muitos detergentes e substâncias químicas enquanto que o suporte de aço inoxidável proporciona uma construção forte.

Grande variedade

A família de produto Integral oferece uma vasta gama de versões para as mais altas exigências no ambiente clínico. Isto inclui modelos que permitem combinações de cores com o design do produto, versões permanentemente laváveis e rodízios com versões condutivas para proteger os utilizadores e o equipamento elétrico de descargas eletrostáticas.

ESTÁVEL E ERGONÓMICO COM INTEGRAL TWIN

 **125 - 250 kg**  **129 - 175 mm**  **100 - 150 mm**

A atuação particularmente calma e fácil e o certificado de segurança TÜV Süd tornaram a nossa série Integral twin como favorita na área das camas hospitalares e mobiliário hospitalar durante décadas. Estão disponíveis diferentes versões que foram especialmente desenvolvidas para requisitos específicos em ambientes hospitalares e clínicos: rodízios com aumento da capacidade de carga e rigidez de torção para uma posição firme para as mesas de operação; versões laváveis e eletro condutivas; ou versões que podem ter o logotipo individual do cliente.

Ergonomia inovadora

Graças à resistência giratória, o rodízio Integral twin eleva os padrões na ergonomia e permite um movimento seguro e sem esforço das camas hospitalares e mobiliário médico. O resultado: melhoria das condições de trabalho e alívio considerável para a equipa de enfermagem.

Rodízios com pouca manutenção

As rodas da série Integral twin tem uma construção robusta e um suporte de aço inoxidável e têm vedações contra salpicos de água, pó e detergentes.

Mudança calma e fácil

A mudança dos rodízios de uma para as três posições de mudança é particularmente fácil e calma. A operação ergonómica é fácil para a equipa, enquanto que a troca fácil assegura a calma dos pacientes.

Qualidade feita na Alemanha

O rodízio Integral Twin não conhece compromisso quando se refere a qualidade. Durante décadas, os nossos engenheiros fizeram progressos continuamente de acordo com as solicitações dos clientes e está disponível em todo o mundo.



RISCO REDUZIDO DE QUEDA COM LINEA CLINIC

 **150 kg**  **130 - 175 mm**  **125 - 150 mm**

O nosso rodízio para camas hospitalares, Linea, tem uma altura total baixa remarcável e permite à equipa de enfermagem a colocação da superfície onde os pacientes se deitam particularmente baixa. Isto reduz o risco de lesão nos pacientes. Mais vantagens: resistência giratória baixa, e troca ergonómica e silenciosa.

Mudança silenciosa e ergonómica

O simples circuito simplifica o manuseamento aos funcionários e proporciona alívio físico e aumento de segurança. Por outro lado, o nível reduzido de ruído durante o turno contribui para a recuperação imperturbada dos pacientes.

Altura total baixa

Em comparação com os rodízios convencionais na área das camas hospitalares, as nossas soluções de mobilidade destacam-se pela altura mínima total. Graças a esta característica extraordinária, conseguiu-se uma contribuição importante na prevenção de quedas.

Altura de montagem baixa

O tamanho XS da Linea é dificilmente superior ao diâmetro da roda. Com um diâmetro de 125 milímetros, a altura total do rodízio é de apenas 130. A vantagem clara para os fabricantes de camas hospitalares: as barras hexagonais podem estar montadas de forma particularmente baixa.



"A TENTE percebeu, de forma exata, os nossos requisitos de segurança – e implementou-os com um sucesso extraordinário."

Torsten e Miriam Schuchmann, Diretores Schuchmann GmbH & Co. KG

Leia mais acerca do testemunho do cliente:

www.tente.com/schuchmann

MAIOR SEGURANÇA COM LINEA LOAD

 **200 kg**  **155 mm**  **150 mm**

Com esta solução de mobilidade terá segurança total. Ou de forma mais precisa: maior capacidade de carga. Maior torção para uma posição firme nas mesas de operação. Lavagem durável. Eleetro condutividade testada. Uma altura total baixa para um risco reduzido para os pacientes. E, claro, uma mobilidade ímpar em termos de ergonomia e segurança.



Altura total baixa

Quando utilizada debaixo de camas hospitalares, reduz o risco de acidentes graças à sua baixa altura total. A superfície onde se deitam os pacientes pode estar de tal forma baixa que os pacientes e a equipa de enfermagem beneficiam de segurança extra.

Maior rigidez de torção

Numa operação, as mesas têm que ter requerimentos rígidos. Isto é porque a Linea load é extremamente rígida e assegura que as mesas de operação estejam firmes.

Maior capacidade de carga

Apesar do seu tamanho compacto, esta solução de mobilidade tem uma capacidade de carga de até 150 kg. Isto torna-a extremamente resiliente e oferece o máximo de segurança à equipa de enfermagem e aos pacientes.

AJUDA VERSÁTIL COM LINEA E-LOCK

 **150 kg**  **155 mm**  **150 mm**

A roda dupla Linea tem uma resistência giratória extremamente baixa para uma manobrabilidade mais fácil e esforço físico reduzido. A altura total extremamente baixa, quando utilizada debaixo de camas hospitalares, reduz o risco de acidentes e oferece aos pacientes segurança e um conforto extra. O rodízio Linea pode ser adaptado a qualquer aplicação e está disponível na versão eletro condutiva.

Ambiente de trabalho calmo

A libertação silenciosa oferece um ambiente de trabalho relaxado. Para o paciente e para o utilizador.

Maior segurança

Um sensor de movimento ativa automaticamente a deteção de uma aplicação.

Integração simples e flexível

A função de controlo programável pode ser integrada em painéis de controlo já existentes. A eliminação de varas de aço e pedais abre novas possibilidades para o desenho de novas camas.



"Graças às soluções inovadoras da TENTE, conseguimos melhorar significativamente a utilização intuitiva."

Anne Becker, Diretora Global de Marketing na Siemens Healthineers

Leia mais acerca do testemunho do cliente:

www.tente.com/siemens

TRANSPORTE EFICIENTE COM E-DRIVE


A solução inteligente, a nossa unidade de sistema elétrica, também conhecida como "E-Drive", permite que a equipa de enfermagem transporte os pacientes sem esforço com a cama hospitalar. Melhora não só a produtividade e a qualidade dos cuidados de saúde, como aumenta o bem-estar da equipa e reduz custos de operação.

Solução Prática

Sistema facilmente integrado consiste numa unidade de acionamento, módulo de controlo, comando, bateria, carregador e kit de montagem.

Alta Flexibilidade

O sistema E-Drive pode ser configurado individualmente para as necessidades do utilizador e pode ser integrado num equipamento já existente. Quando o sistema está em modo standby, a roda recolhe e o equipamento pode ser movido manualmente.



Ergonomia Melhorada

O sistema ergonómico ajuda a prevenir desconforto no pescoço, costas, ombros e mãos dos utilizadores – especialmente em época de mudança demográfica relevante. A operação e manuseamento ergonómico traduz-se em menos baixas médicas por doença, permitindo uma rápida recuperação do custo inicial do sistema E-Drive.

Produtividade Otimizada

A E-Drive ajuda a tornar os processos operativos mais eficientes, o que se traduz na redução de custos.

DIVERSIDADE COM UM SISTEMA: AS NOSSAS RODAS

Cada uma das nossas famílias de produtos une-se por um critério específico. O foco pode estar num requisito específico de design, uma aplicação especial ou uma capacidade de carga excepcional.

Baseado neste perfil definido, estão disponíveis opções de design para cada modelo individual – desde a escala adequada e especificações técnicas a equipamento requerido. Contacte-nos para mais informação: www.tente.com

E-Drive



⌀ 125 mm

Alpha



⊃ 70 - 500 kg
⌀ 80 - 200 mm

Delta



⊃ 300 - 600 kg
⌀ 125 - 200 mm

Delta twin



⊃ 600 - 750 kg
⌀ 125 - 200 mm

Zeta



⊃ 300 - 800 kg
⌀ 125 - 250 mm

Kappa



⊃ 300 - 2.000 kg
⌀ 80 - 300 mm

Kappa flex



⊃ 360 - 750 kg
⌀ 160 - 200 mm

Omikron



⊃ 900 - 11.000 kg
⌀ 100 - 500 mm

Radiata



1.200 - 1.500 kg
80 mm

Scout



150 - 350 kg
160 - 200 mm

Integral



100 - 150 kg
100 - 200 mm

Integral twin



125 - 250 kg
100 - 150 mm

Linea clinic



150 - 200 kg
125 - 150 mm

Aviana care



100 kg
75 mm

Aviana



75 mm

Agila



40 - 100 kg
50 - 150 mm

Agila twin



50 - 100 kg
50 - 75 mm

Stora



60 - 160 kg
75 - 160 mm

Mono



30 - 70 kg
50 - 100 mm

Galea



60 - 100 kg
100 - 125 mm

Levina



60 - 100 kg
75 - 150 mm

Linea



40 - 150 kg
50 - 150 mm

Anika



40 - 50 kg
55 - 75 mm

Lumina



30 - 100 kg
35 - 75 mm

Stylea



40 - 100 kg
35 - 100 mm

Smiles



40 kg
50 mm

Compacta



10 - 55 kg
14 - 50 mm

CONHECIMENTO QUE INSPIRA

CONTACTE-NOS

Somos uma empresa global apoiando-o nos cinco continentes. Isto significa um apoio local com serviço num nível do campo de atuação – em conjunto com um conhecimento profundo de mercado. Adicionalmente, os nossos especialistas em soluções irão aconselhá-lo no melhor conceito de mobilidade para as suas necessidades. Visite-nos e veja qual é a localização TENTE mais próxima de si: www.tente.com/locations

AUMENTE A SUA EFICIÊNCIA

As nossas soluções inteligentes de mobilidade ajudá-lo-ão a poupar tempo, esforço, energia e gastos de operação. Isto permite que melhore os seus métodos de operação e condições de trabalho, otimizando os seus processos e assegurando uma maior produtividade, rentabilidade e segurança. Peça o nosso catálogo de soluções ou leia como os nossos clientes já beneficiaram das soluções personalizadas no nosso website: www.tente.com/solutions

POUPE TEMPO DE DESENVOLVIMENTO

No nosso website encontrará desenhos técnicos, fichas de produto e ficheiros CAD 2D e 3D em vários formatos: www.tente.com/products

OBTENHA MAIS INFORMAÇÃO

Além do nosso website informativo, pode fazer o download de vários catálogos e brochuras de soluções de mobilidade, referências de clientes e muito mais: www.tente.com/download





www.tente.com



PRODUTIVIDADE



SEGURANÇA



DESIGN



DURABILIDADE



AMBIENTE