

# SOLUTIONS POUR LA RESTAURATION ET LA LOGISTIQUE ALIMENTAIRE PROFESSIONNELLES, EFFICACES ET FIABLES



**TENTE**

BETTER MOBILITY. BETTER LIFE.





# AU SERVICE DES NORMES LES PLUS ÉLEVÉES

Dans le secteur de l'alimentation et de la restauration, il est essentiel d'utiliser des roues et des roulettes fiables qui peuvent résister aux exigences les plus diverses et les plus extrêmes :

## EN HARMONIE AVEC L'ENVIRONNEMENT

D'un four à 280° C à un entrepôt de surgélation à -20° C, d'une desserte de service à un transport autonome, d'un nettoyage manuel à des systèmes de lavage performants, d'une cantine d'entreprise à un restaurant étoilé au guide Michelin, ce ne sont que quelques-unes des nombreuses applications et facteurs avec lesquels les prestataires jonglent quotidiennement. Et toutes ces tâches nécessitent des performances de pointe fiables dans toutes les situations.

## CE QUE NOUS OFFRONS

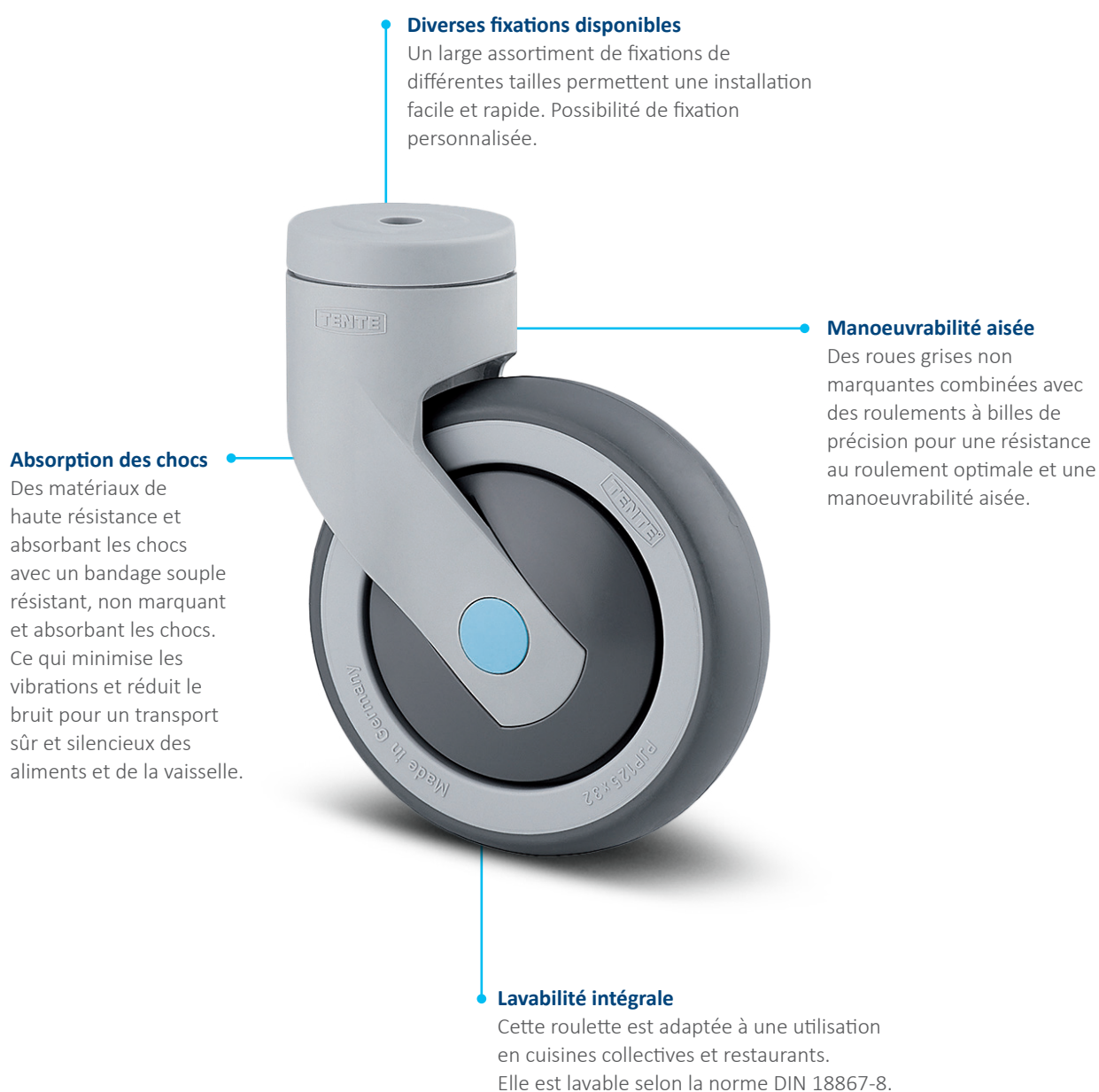
TENTE est synonyme de solutions de qualité qui garantissent une disponibilité opérationnelle optimale dans ces domaines précis. Et pas seulement : elles peuvent contribuer à améliorer la logistique des cuisines et des aliments, ainsi que résoudre des problématiques spécifiques du secteur telles que la sécurité, avec un blocage centralisé, ou la réduction du bruit avec des matériaux adaptés. Et bien plus encore.

Dans les pages qui suivent, vous trouverez davantage d'informations sur nos solutions pour l'industrie agroalimentaire et la restauration. N'hésitez pas à nous contacter pour obtenir de plus amples détails techniques ou des conseils personnalisés.

# DESIGN ET CONFORT AVEC LEVINA

 **60 - 100 kg**    **103 - 194 mm**    **75 - 150 mm**

Performances de premier ordre et légère comme une plume pour une manœuvre confortable - Levina est particulièrement adaptée à la logistique d'une cuisine collective et à la distribution alimentaire grâce à l'utilisation de matériaux élastiques absorbant les chocs.



# FIABLE ET ROBUSTE AVEC AGILA

 **40 - 100 kg**     **69 - 188 mm**     **50 - 150 mm**

La roulette Agila éprouvée convient à un large éventail d'applications. En acier galvanisé ou en acier inoxydable V2A de haute qualité, cette solution de mobilité polyvalente peut facilement répondre à diverses exigences, y compris aux températures les plus élevées mais elle est également un incontournable pour les chariots de service. La roulette Agila offre une manœuvrabilité maximale, en particulier en version jumelée.

#### • Diverses fixations disponibles

Un large assortiment de fixations de différentes tailles permettent une installation facile et rapide.

#### • Polyvalente et flexible

Adaptée à presque toutes les applications du secteur alimentaire.

#### • Lavabilité intégrale

Cette roulette est adaptée à une utilisation en cuisines collectives et restaurants. Elle est lavable selon la norme DIN 18867-8.





# EFFICACITÉ ET DURABILITÉ AVEC ALPHA

📦 135 - 500 kg    🛞 108 - 245 mm    ⚙️ 160 - 200 mm

Avec sa gamme de solutions, Alpha peut répondre à un large éventail d'exigences et, surtout, répondre aux aspects liés à la sécurité. Nos systèmes de blocages centralisés peuvent aider à réduire les risques d'accidents et à optimiser les processus. Les matériaux de haute qualité génèrent un confort de fonctionnement maximal, des performances durables et nécessitent peu d'entretien.



# SUR LA VOIE DU SUCCÈS AVEC SCOUT

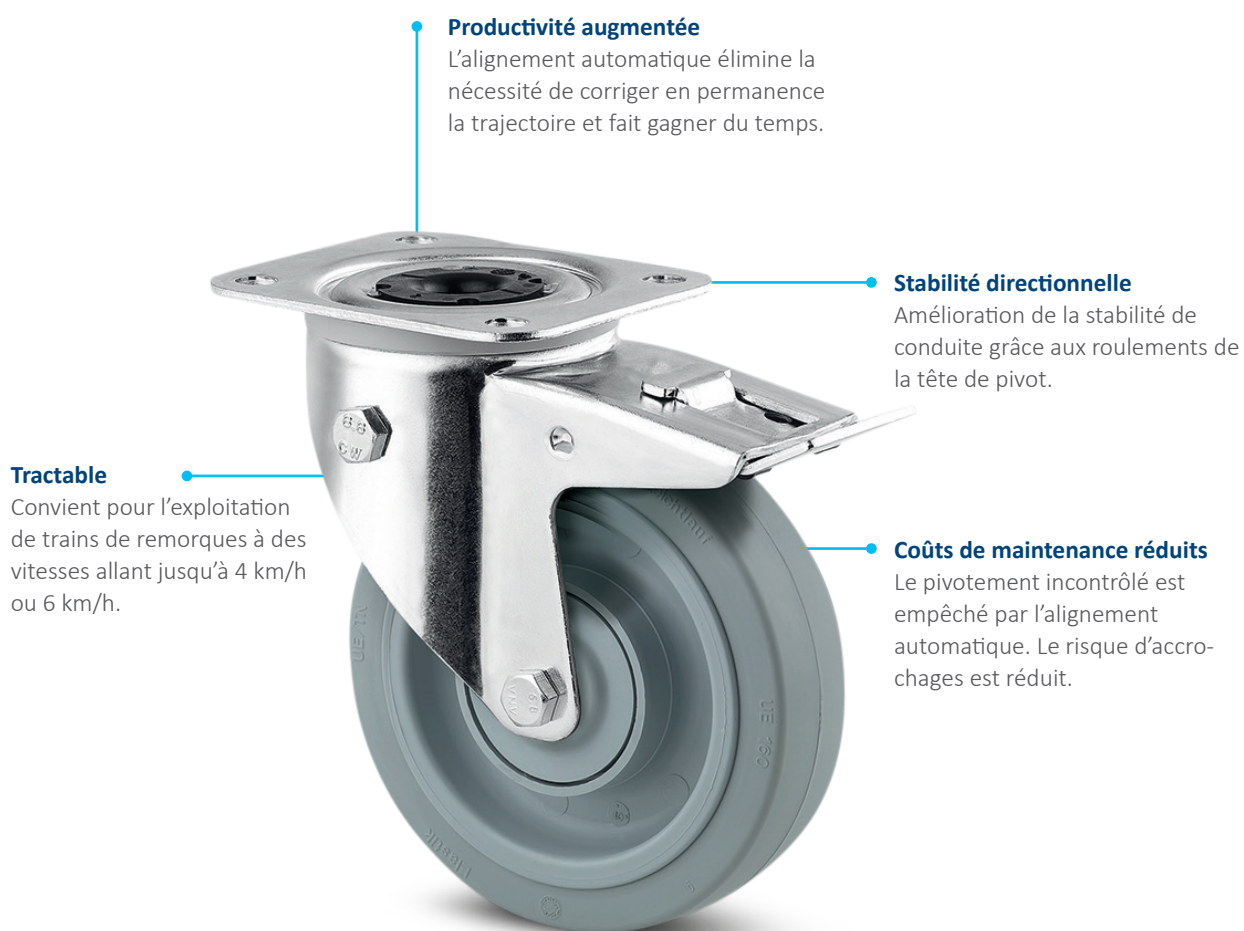
 **150 - 250 kg**    **202 - 245 mm**    **160 - 200 mm**

La roulette Scout est la solution parfaite pour les chariots de transport autonomes et autoguidés grâce à son design compact et raffiné. L'alignement directionnel automatique garantit un processus harmonieux, car la roulette trouve toujours la bonne position sans bloquer ni interrompre le transport.



# TRAVAILLER PLUS EFFICACEMENT AVEC L'ALIGNEMENT AUTOMATIQUE

L'alignement directionnel automatique offre une réelle valeur ajoutée, en particulier dans le domaine des systèmes de transport autonomes, en garantissant un processus de travail efficace. Les roulettes pivotent automatiquement dans le sens de la marche, cette solution peut également contribuer à améliorer l'ergonomie et la productivité dans d'autres domaines.



LA FONCTION D'ALIGNEMENT AUTOMATIQUE EST ÉGALEMENT DISPONIBLE POUR LES FAMILLES DE PRODUITS SUIVANTES :



**Alpha**  
160 - 350 kg  
80 - 125 mm



**Zeta**  
300 - 800 kg  
125 - 250 mm



**Scout**  
150 - 350 kg  
160 - 200 mm



# ÉLEVER VOS EXIGENCES AVEC LINEA

 **40 - 200 kg**     **50 - 175 mm**     **50 - 150 mm**

Avec Linea, design et fonction vont de pair. Une roulette jumelée, c'est le choix parfait pour des applications plus lourdes. Son bandage de haute qualité garantit d'excellentes caractéristiques de manoeuvre avec une abrasion minimale. Nous pouvons développer des solutions personnalisées pour répondre à vos exigences de conception.



*"Le Linea personnalisé se marie parfaitement avec notre conception produit."*

Kilian Schindler, Concepteur produit chez Tolix Steel Design SAS

En savoir plus sur cette référence client :

[www.tente.com/tolix](http://www.tente.com/tolix)


# D'INNOMBRABLES APPLICATIONS AVEC LES ROUES SUPRATECH

Le bandage polyvalent en caoutchouc thermoplastique.



# TRAVAIL SILENCIEUX AVEC LES ROUES ELASTECH

Un produit performant en matériau élastique de haute qualité. Le haut niveau de caoutchouc naturel employé protège les sols et garantit de faibles niveaux de vibration.



# MOINS D'ENTRETIEN AVEC LES ROUES DURATECH

Nos roues Duratech rigides sont fiables et durables. Elles conviennent à un large éventail d'applications.



*"Nous nous appuyons sur l'expertise de TENTE depuis plus de 30 ans."*

Norbert Götz, Responsable des Achats de GEBHARDT

En savoir plus sur cette référence client :

[www.tente.com/gebhardt](http://www.tente.com/gebhardt)



# GAGNER DU TEMPS ET AMÉLIORER LA SÉCURITÉ

Plusieurs roulettes peuvent être actionnées simultanément via une solution de blocage centralisé. Cela augmente la productivité des processus et sécurise les marchandises transportées.



LE BLOCAGE CENTRALISÉ EST POSSIBLE POUR LES FAMILLES DE PRODUITS SUIVANTES:



**Alpha**

📦 200 - 400 kg

⊘ 160 - 200 mm

# FACILITÉ ET EFFICACITÉ AVEC AVIANA

 **100 kg**    **102 - 105 mm**    **75 mm**

La construction extrêmement légère de la roulette Aviana offre de bonnes propriétés de roulage et une maniabilité remarquable, en particulier dans les allées étroites pour les applications de services de restauration à bord des avions ou des trains.



*"TENTE a tout mis en oeuvre pour nous pour atteindre une réduction de poids."*

Joachim Fröschle, Responsable Ingénierie at SPIRIANT GmbH,  
Membre de LSG Group

En savoir plus sur cette référence client :  
[www.tente.com/spiriant](http://www.tente.com/spiriant)



# UNE DIVERSITÉ DE SOLUTIONS NOS ROULETTES

Tous nos produits ont leurs propres qualités et points forts.

Qu'il s'agisse de normes de conception élevées, d'applications spéciales ou de capacités de charge particulières, notre gamme répond à vos attentes.

Quels que soient vos besoins, vous trouverez la solution optimale parmi nos familles de produits. Contactez-nous pour plus d'informations ou rendez-vous sur notre site internet : [www.tente.com](http://www.tente.com)

E-Drive



⌀ 125 mm

Alpha



⊃ 70 - 500 kg  
⌀ 80 - 200 mm

Delta



⊃ 300 - 600 kg  
⌀ 125 - 200 mm

Delta twin



⊃ 600 - 750 kg  
⌀ 125 - 200 mm

Zeta



⊃ 300 - 800 kg  
⌀ 125 - 250 mm

Kappa



⊃ 300 - 2.000 kg  
⌀ 80 - 300 mm

Kappa flex



⊃ 360 - 750 kg  
⌀ 160 - 200 mm

Omikron



⊃ 900 - 11.000 kg  
⌀ 100 - 500 mm



Radiata



1.200 - 1.500 kg  
80 mm

Scout



150 - 350 kg  
160 - 200 mm

Integral



100 - 150 kg  
100 - 200 mm

Integral twin



125 - 250 kg  
100 - 150 mm

Linea clinic



150 - 200 kg  
125 - 150 mm

Aviana care



100 kg  
75 mm

Aviana



75 mm

Agila



40 - 100 kg  
50 - 150 mm

Agila twin



50 - 100 kg  
50 - 75 mm

Stora



60 - 160 kg  
75 - 160 mm

Mono



30 - 70 kg  
50 - 100 mm

Galea



60 - 100 kg  
100 - 125 mm

Levina



60 - 100 kg  
75 - 150 mm

Linea



40 - 150 kg  
50 - 150 mm

Anika



40 - 50 kg  
55 - 75 mm

Lumina



30 - 100 kg  
35 - 75 mm

Stylea



40 - 100 kg  
35 - 100 mm

Smiles



40 kg  
50 mm

Compacta



10 - 55 kg  
14 - 50 mm

# UNE EXPERTISE QUI INSPIRE

## CONTACTEZ-NOUS

Nous sommes une entreprise mondiale qui vous propose une assistance sur les cinq continents. Cela signifie un support sur place avec un service de qualité et des connaissances approfondies. De plus, nos experts en solutions peuvent vous conseiller sur la solution de mobilité la mieux adaptée à vos besoins. Trouvez votre contact local TENTE sur notre site internet : [www.tente.com/location](http://www.tente.com/location)

## AUGMENTEZ VOTRE EFFICACITÉ

Grâce à nos solutions de mobilité intelligentes, nous vous aidons à économiser du temps, des efforts, de l'énergie et à réduire vos coûts opérationnels. Nos produits vous permettent d'améliorer vos méthodes et conditions de travail, et ainsi d'optimiser vos processus et accroître la productivité, la rentabilité et la sécurité. Demandez notre catalogue de solutions ou consultez notre site Web pour savoir comment nos clients bénéficient de nos solutions personnalisées : [www.tente.com/solutions](http://www.tente.com/solutions)

## GAGNEZ DU TEMPS DE DÉVELOPPEMENT

Les dessins techniques, les données CAO 3D et les fiches techniques de nos produits sont à votre disposition sur notre site internet : [www.tente.com/products](http://www.tente.com/products)

## PLUS D'INFORMATIONS

Vous pouvez télécharger nos catalogues et brochures sur notre site internet, où vous trouverez également des informations utiles et des références clients : [www.tente.com/download](http://www.tente.com/download)





[www.tente.com](http://www.tente.com)




PRODUCTIVITÉ



SÉCURITÉ



DESIGN



DURABILITÉ



ENVIRONNEMENT